

Mitgliederportal BDA und DGAI


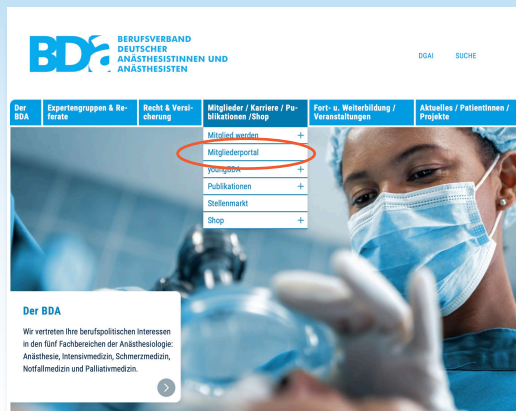
Im Januar 2025 wird Ihnen die Jahresbeitragsrechnung im Mitgliederportal zum Download zur Verfügung gestellt. Darüber werden Sie zum entsprechenden Zeitpunkt per Mail informiert. Um Ihnen den Zugang zu erleichtern, zeigen wir Ihnen hier den Weg zu Ihrer Rechnung.

1

Sie können das Mitgliederportal über die Startseite der **Homepage** des jeweiligen Verbandes erreichen.

Bitte klicken Sie auf den Menüpunkt **„Mitglieder-Karriere-Publikationen-Shop“**.

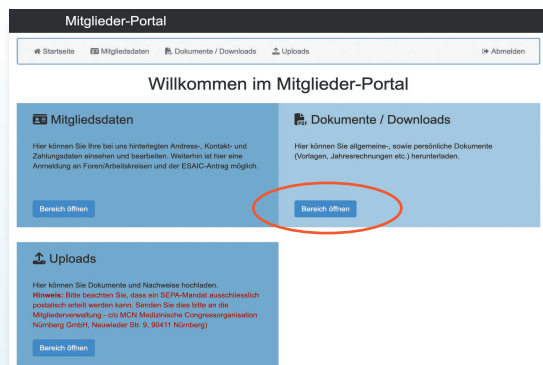
Danach gehen Sie auf den Menüpunkt **„Mitgliederportal“**.



2

Sie befinden sich nun in der **Anmeldungsmaske des Mitgliederportals**. Hier melden Sie sich mit den bekannten Benutzerdaten* an.

3



Sie befinden sich nun auf der **Startseite des Mitgliederportals**.

Hier können Sie Ihre Mitgliedsdaten einsehen und ggf. Änderungen selbstständig vornehmen. Zudem können Sie sich in den verschiedenen wissenschaftlichen Arbeitskreisen und Foren anmelden. Im Bereich „Uploads“ können Sie Dokumente und Nachweise bzgl. Ihrer Mitgliedschaft hochladen.

Ihre Jahresbeitragsrechnung finden Sie unter „Dokumente/Downloads“.



Sollten Sie bisher noch **kein Benutzerkonto** angelegt haben, klicken Sie auf den Button **„Noch kein Benutzerkonto erstellt?“**.

Hier geben Sie bitte Folgendes an: Ihren vollständigen Namen, einen beliebigen Benutzernamen, ein Passwort mit mind. 8 Zeichen, Ihre private E-Mailadresse, Ihre Mitgliedsnummer und Ihr Geburtsdatum.

Danach bestätigen Sie Ihre Angaben mit einem Klick auf **„Registrieren“**.

Haben Sie Ihr **Passwort** bzw. **Ihren Benutzernamen vergessen** klicken Sie auf den entsprechenden Button **„Passwort vergessen?“** oder **„Benutzername vergessen?“**.

Benutzername *

Passwort *

Anmelden

Passwort vergessen?

Benutzername vergessen?

Noch kein Benutzerkonto erstellt?